



virtuoos in onderwijs

Uitvoering LAT-CAP-(SEM) traject - Het ABC

Esmée Verhoeven
Onderwijsadviseurs Het ABC

23-09-2020



Inhoudsopgave



- **Wat is het LAT-CAP-(SEM) traject**
 - Stappenplan
 - Tijdpad
- **Stap 1. Adaptief toetsen**
 - Wanneer terug toetsen?
- **Stap 2. Inlezen in ELK (leerlingen + toetsresultaten koppelen)**
- **Stap 3. CAP (capaciteiten/intelligentieonderzoek) / SEM (sociaal-emotioneel onderzoek)**
 - Toestemmingsformulieren
 - ADIT
 - Intelligentie
- **Stap 4. Advies door school**
 - Schoolkeuze
- **Contactgegevens**



Wat is het LAT-CAP-(SEM) traject?



De Kernprocedure is in Amsterdam de naam voor de het overstaptraject van de groep 8 naar het VO. Het LAT-CAP-(SEM) traject is een specifiek traject waarbij, middels aanvullende toetsen en/of onderzoeken, wordt gekeken of leerlingen mogelijk in aanmerking komen voor praktijkonderwijs (PRO).

- Er wordt allereerst gekeken naar de leerresultaten op de vakgebieden technisch lezen, begrijpend lezen, spelling en rekenen/wiskunde. Op basis van deze resultaten wordt besloten of de leerling in aanmerking komt voor capaciteitenonderzoek (ook wel: intelligentietest of CAP).
- Daarna wordt, op basis van de resultaten van het capaciteitenonderzoek (CAP), bepaald of een leerling aansluitend deelneemt aan sociaal-emotioneel onderzoek (SEM).
- Het ABC neemt de CAP/SEM-onderzoeken af met betrekking tot aanvraag voor praktijkonderwijs (PRO). Scholen kunnen er ook voor kiezen om dit zelf te doen.



LAT-CAP-(SEM)



- 1. Adaptief toetsen:** Leerlingen die mogelijk in aanmerking komen voor leerwegondersteuning vmbo (voorheen LWOO)/PRO/KOPKLAS/TUSSENVOORZIENING worden eind groep 7 (óf begin groep 8) adaptief getoetst > **Zie hiervoor de Handleiding adaptief toetsen**
- 2. Inlezen in ELK (www.elkadam.nl) :** School leest leerlingen en toetsresultaten in én vinkt aan welke leerlingen **wel/niet in aanmerking komen voor CAP** (intelligentieonderzoek)
> **Zie hiervoor de handleiding Beoordelen adaptieve toetsen**
> Ouders ondertekenen toestemmingsformulier (bijv. tijdens het kennismakingsgesprek)
- 3. CAP/SEM-onderzoeken:** Het ABC controleert de toetsresultaten in ELK en nodigt leerlingen uit die in aanmerking komen voor CAP (intelligentieonderzoek) en eventueel SEM (sociaal-emotioneel onderzoek).
- 4. Advies door school**



Tijdpad LAT-CAP-(SEM) traject



Wat?	Wanneer?
Adaptief toetsen	Eind groep 7 (mei/juni) óf begin groep 8 (sept)
Invoeren leerlingen en toetsresultaten in ELK (www.elkadam.nl)	Aug/sept (begin groep 8)
Start CAP-afnames	September
Start (eventuele) SEM-afnames	November



1. Adaptief toetsen



Tijdens het E7 moment óf in september (voorheen LAT)

In mei/juni (of in sommige gevallen in september) 2020 worden de leerlingen die mogelijk in aanmerking komen voor leerwegondersteuning vmbo en/of PRO adaptief getoetst (in ieder geval op BL en RK) **door de leerkracht, op hun eigen school (voorheen LAT)**. In de meeste gevallen wordt hiervoor gebruik gemaakt van de aanwezige LVS toetsen (veelal CITO). Er is hiervoor **geen toestemming van de ouders nodig**. Wel wordt geadviseerd ouders hierover te informeren. Scholen kijken deze toetsen zelf na en zorgen er zelf voor dat de resultaten in ELK komen te staan (via ParnasSys).



1. Handleiding adaptief toetsen



Zie hiervoor de bijlage



Adaptief toetsen (terug toetsen)



Het ABC controleert in ELK of de behaalde DLE niet te laag is. Mocht er nog actie nodig zijn vanuit jullie kant (vb afnemen lagere toets), dan zetten wij een notitie bij de desbetreffende leerling. Houd dit dus in de gaten.



	Toets en toetsversie *	Toetsdatum *	RS / VS	Cito niv	DL *	DLE *	LA	LR
T.Lezen	CITO Drie-Minuten-Toets - LOVS E7 - E7 Kaart 1+2+3	03-06-2020	225	V	50	27	46%	54%
B.Lezen	Begrijpend lezen 3.0 E6	05-06-2020	44	V	50	31	38%	62%
Spelling	Spelling 3.0 E7	03-06-2020	18	V	50	33	34%	66%
Inz.Rek	Rekenen en Wiskunde 3.0 E7	08-06-2020	27	V	50	33	34%	66%

DL / DLE berekenen



2. Inlezen in ELK (Elektronisch loket Kernprocedure)



Augustus 2020

- School leest eerst éénmalig de nieuwe leerlingen in, in ELK 2021 (**Elektronisch Loket Kernprocedure**) via OSO.
- School leest daarna de resultaten (van het adaptief toetsen) in. Stem intern af wie dit gaat oppakken en wanneer.

Kijk voor het proces van inlezen van de leerlingen in resultaten op

> www.handleiding.elkadam.nl

> Scroll naar beneden

> Klik op 'Primair onderwijs' en doorloop de handleidingen één voor één

Mocht u er op deze pagina niet uitkomen, mail dan naar helpdesk@elkadam.nl. Het ABC is geen beheerder van het ELK en kan dus niet helpen met technische vragen.



3. CAP ja/nee? 20-21



1.De CAP blijft verplicht voor: Leerlingen met het preadvies praktijkonderwijs én leerlingen met leerachterstanden die zouden kunnen aansluiten bij praktijkonderwijs (een achterstand van 50 % of meer op een van de inzichtelijke domeinen: begrijpend lezen of rekenen, in combinatie met een achterstand op een van de andere domeinen van 50 % of meer). Eventueel volgt nog SEM onderzoek.

2.De CAP is dit jaar optioneel voor: Leerlingen met een preadvies vmbo en leerachterstanden tussen de 25 en 50 % op beide inzichtelijke gebieden én leerlingen met een preadvies vmbo met een leerachterstand tussen de 25 en 50 % op een van de inzichtelijke gebieden in combinatie met een leerachterstand van meer dan 20 % op technisch lezen of spelling (of eventueel het andere inzichtelijke vak). SEM onderzoek vindt niet plaats bij deze groep leerlingen.

Mail Het ABC hoeveel leerlingen er in aanmerking komen voor CAP en eventueel of er leerlingen afvallen nu CAP voor tweede groep optioneel is



3. CAP (intelligentieonderzoek)

1. CAP door ABC (september-december)
 - **ADIT**
 - **WISC V (bij uitzondering)**
 - **SON/WNV (non verbaal)**
2. óf CAP door school: uploaden door school zelf (onderzoeken ná aug 2019, want moet geldig zijn bij start op VO)
Let op! Onderzoeken door eigen orthopedagoog of derde instantie zelf uploaden in ELK en wel/niet PRO (dan wel SEM) beslissing zelf maken

Toestemmingsformulieren



- **Ouders geven toestemming middels een formulier**
> Download per leerling toestemmingsformulier uit ELK
- **AVG: Indien beide ouders gezag hebben over het kind, dienen beide ouders te ondertekenen** Toestemming is nodig van de ouders die met het ouderlijk gezag zijn belast. *Indien ouders getrouwd zijn en beide op het zelfde adres wonen mag je er vanuit gaan dat de toestemming besproken is* (zo wordt dit verwoord in de wet). In alle andere gevallen moeten beide ouders (mits beiden gezag hebben) hun toestemming verlenen.
- School is verplicht te achterhalen wie het ouderlijk gezag hebben en wie er dus moeten ondertekenen, let hier op! Bij twijfel is de school verplicht dat na te gaan in het [Centraal Gezagsregister](#).
- **Scan de ondertekende formulieren en upload deze per leerling in ELK**
- **Met deze beleidswijziging hoeft er niet opnieuw toestemming te worden gevraagd. Geef wel aan ouders aan dat CAP voor voormalige lwoo leerlingen nu optioneel is geworden en er geen SEM onderzoek plaats gaat vinden.**



ADIT



- Digitaal (computers/laptops/tablets)
- Adaptief: vragen passen zich aan/ heel gestructureerd
Positief effect op angstig/weinig gestructureerd werkende leerlingen
- Ong. 15 leerlingen per afname
- De afname duurt zo'n 1,5 uur





Scoreprofiel ADIT



Leering: Brad Pitt
 Geboortedatum: 07-09-2002
 Klas: 8
 Atnamedatum: 21-01-2015

School: A-VISION voorbereidingschool
 Plaats: Apeldoorn
 Code: 19AZ113

Wat is een adaptieve test?

Dit scoreblad bevat de resultaten van de leerling op de ADIT; een adaptieve intelligentietest voor groep 8. Bij een adaptieve test past de testinhoud zich zoveel mogelijk aan het niveau van de leerling aan. Hierdoor wordt de leerling niet onnodig geconfronteerd met te moeilijke of te moeilijke opgaven.

De subtests van de ADIT

De ADIT bestaat uit non-verbale en verbale subtests. De balken hieronder geven weer hoe de resultaten van de leerling zich tot elkaar verhouden.

Non-verbale subtests

Hoofdbewerkingen
 Kubussen
 Reeksen
 Vlakken

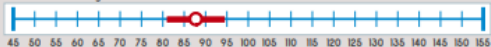


Verbale subtests

Woorden passen
 Woordbetekenissen
 Woordexclusie



Non-verbale intelligentiescore

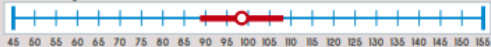


Intelligentiescore

88

90% betrouwbaarheidsinterval
81 - 94

Verbale intelligentiescore

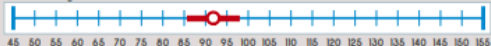


Intelligentiescore

99

90% betrouwbaarheidsinterval
89 - 108

Totale intelligentiescore



Intelligentiescore

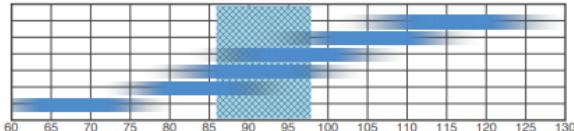
92

90% betrouwbaarheidsinterval
86 - 98

Verschiil verbaal non-verbaal: niet significant

Advisering VO

VWO
 HAVO
 VMBO-TL
 VMBO-KBL
 VMBO-BBL
 PRO



Advies: VMBO-KBL of VMBO-TL

- Leeswijzer & profielblad ADIT zie www.hetabc.nl/kernprocedure
- Meer informatie ADIT zie <https://route8.nl/route-8/adit/>
- Let op! De balken geven alleen de verhouding aan binnen het profiel van de leerling (sterke/zwakke kanten). Leerlingen kunnen hierop niet vergeleken worden.
- Het ABC levert verslag bij het profiel incl. observaties/uitleg



4. Advies



School geeft een best passend advies op basis van alle verzamelde gegevens en maakt het Oki-doc gereed.

School print aanmeldformulier en ouders melden aan bij VO school.



Dialogo zorgcoördinatoren VO



Wensen VO

- **Wat werkt concreet i.p.v. beschrijvend**
Bijv. Leerling heeft extra steuntje nodig bij start (controleer of hij/zij aan het werk kan) i.p.v. Het kind is een kat uit de boom kijker
- **Betrokkenheid instanties beschrijven (niet letterlijk OKA/Arkin) maar bijv. 'Er is veel gebeurd in de thuissituatie, advies contact opnemen met ouders'**
- **Bij kinderen met dyslexie, vergeet niet problemen op andere vakgebieden te omschrijven**



Algemene contactgegevens



- **ELK** (inlezen persoonsgegevens/zelfstandig invoeren LAT)
Kijk op handleiding.elkadam.nl of mail naar helpdesk@elkadam.nl
- **ABC** uitvoering van de Kernprocedure LWOO/PRO
(scoren/invoeren LAT / afname CAP/ SEM door het ABC)
Kijk op www.hetabc.nl/kernprocedure of
mail naar kernprocedure@hetabc.nl
- **Samenwerkingsverband VO** VO-advies /OKI-DOC/passend onderwijs
Kijk op www.swvadam.nl of mail naar e.bouter@swvadam.nl /
b.roepert@swvadam.nl

